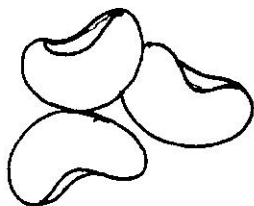




Z tablek na dole strony wytnij prostokąci z sylabami.
Wklej je w odpowiednie kratki pod rysunkami tak, aby powstały podpisy pod obrazkami. Przeczytaj powstałe wyrazy.
Pokoloruj obrazki.




fa		
----	--	--




	mi	
--	----	--




		na
--	--	----



trus		
------	--	--



	ce	
--	----	--



		ta
--	--	----

cy	la	ka	sa	ce	dor	la	ra
so	try	kaw	ta	po	bu	ła	mi